



Readymix

GO

צעדים ראשונים

רדימיקס

מבוא

במאמץ לחדש ולשפר את חוויית לקוחותינו, יצרנו בחברת רדימיקס פתרון דיגיטלי משולב שנקרא Readymix GO אשר יאפשר לנהל את העסק שלכם בזמן אמת.

מטרת למידה:

במדריך זה, תלמדו כיצד **לגשת ולנווט** בפתרון הדיגיטלי Readymix GO

יתרונות:



התחברות וניווט ב-Readymix GO

תוכן

התחברות

1

שחזור סיסמה

2

לוח מחוונים

3

הפרופיל שלי

4



איך להתחיל?

לחצו על הקישור הבא:

www.eu.cemexgo.com



1. התחברות

פרטי זיהוי

אם כבר יש לכם חשבון,
הזינו את פרטי הזיהוי שלכם

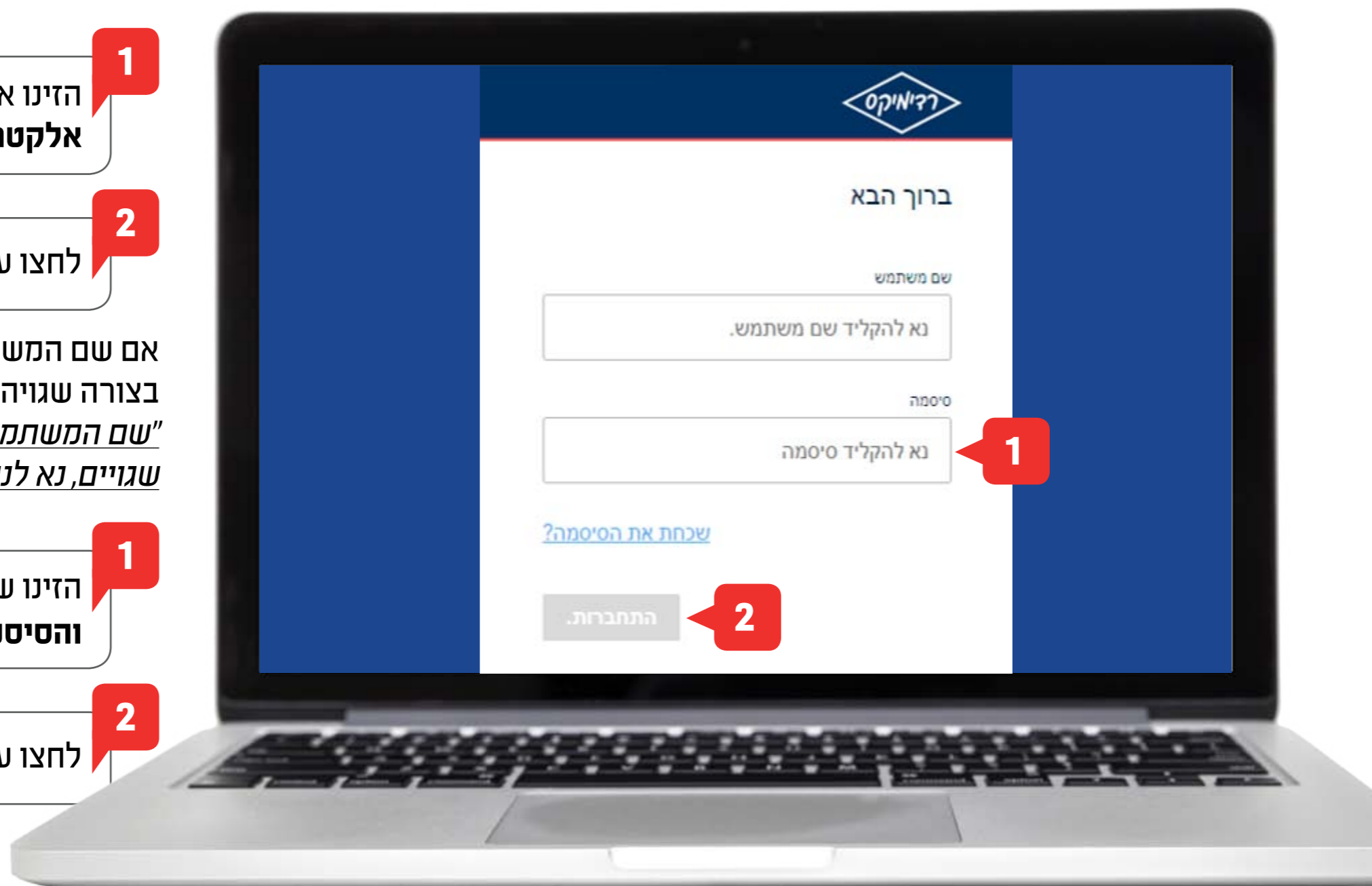
1 הזינו את שם המשתמש (דואר אלקטרוני) והסיסמה שלכם

2 לחצו על התחברות


אם שם המשתמש או הסיסמה מוזנים בצורה שגויה, תופיע הודעת שגיאה: "שם המשתמש או הסיסמה שהזנתם שגויים, נא לנסות שוב"

1 הזינו שוב את שם המשתמש והסיסמה שלכם

2 לחצו על התחברות



2. שחזור סיסמה



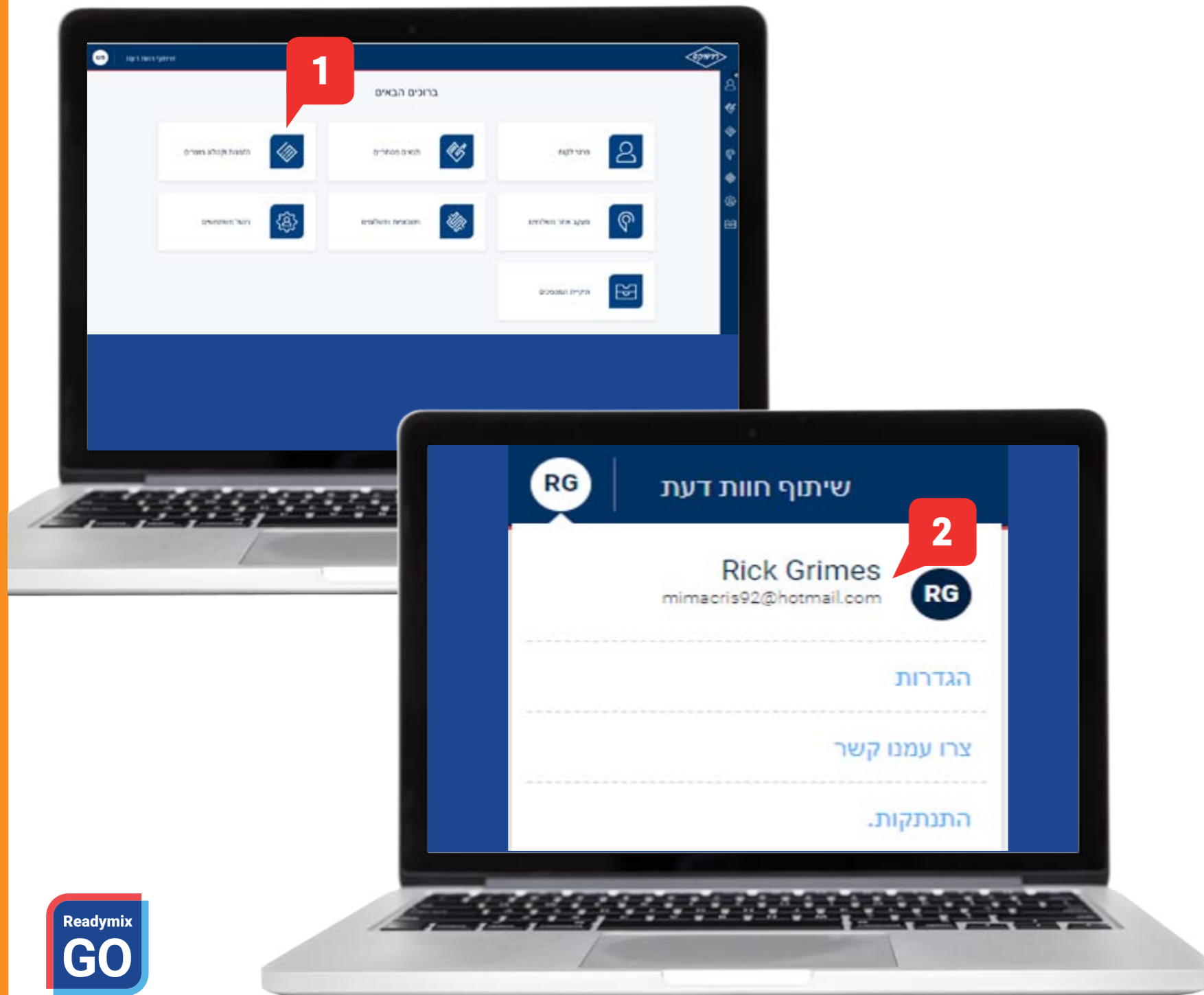
1 כדי לאפס את הסיסמה שלכם, לחצו על **שכחתם את הסיסמה?** בדף הפתיחה

2 יופיע מסך חדש הזינו כתובת דואר אלקטרוני

3 בדקו את ה - CAPTCHA

4 לחצו על שליחה

3. לוח מחוונים



1 כאשר ניתנת גישה, מספר יישומים יהיו זמינים

2 הפרופיל מציג: שם, דואר אלקטרוני, רשימה נפתחת של שפות, ואפשרות יציאה מהמערכת

4. הפרופיל שלי

הגישה שלי ליישומים

1 כנסו אל הפרופיל שלי באמצעות הסמל בפינה הימנית העליונה

2 כותרת המידע מורכבת מתמונת פרופיל, שם ותפקיד. פרטים אחרים כוללים: טלפון, דואר אלקטרוני, חברה, מדינה, העדפות שפה, ומספר לקוח

3 ישנן שתי כרטיסיות: הגישה שלי ליישומים, והמידע שלי

4 כאשר ניתנת גישה, היישומים והתפקידים יוצגו בכרטיסיה



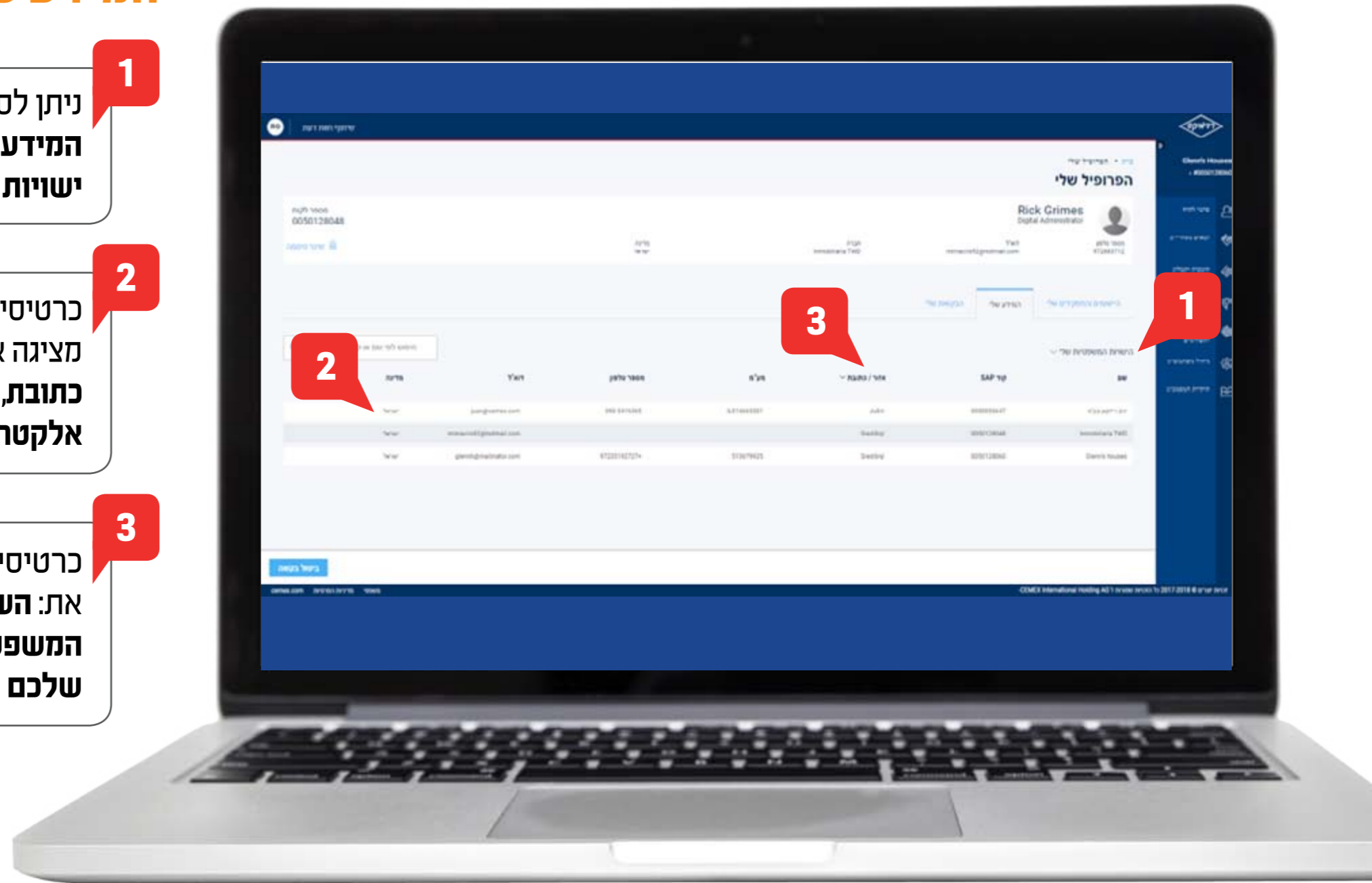
4. הפרופיל שלי

המידע שלי

1 ניתן לסנן את כרטיסיית המידע שלי על-פי 2 סעיפים: ישויות משפטיות, ומיקומים

2 כרטיסיית הישויות המשפטיות שלי מציגה את: השם, הישות המשפטית, כתובת, מע"מ, מספר טלפון, דואר אלקטרוני ואת המדינה

3 כרטיסיית המיקומים שלי מציגה את: השם, קוד, כתובת ואת הישות המשפטית של כל אתרי העבודה שלכם



ברכות!

השלמתם את הצעדים הראשונים

ב-Readymix GO



רדיויקס